


Vloerweegschaal PM (ijkwaardig) **M**

Ultra-licht aluminium oprijwegplateau met vier RVS IP68 loadcells.

Eigenschappen


- Materiaal plateau: aluminium anti-slip oppervlak
- Ultra-lichte structuur (55 kg)
- Geïntegreerde rampen
- 2 handvatten en 2 wielen voor verplaatsen
- Loadcells: Roestvrij staal 420, IP68 (optioneel : IPX9K)
- In hoogte verstelbare voetjes, gegalvaniseerd
- 5 m kabel tussen IP67 junction box en indicator

Indicator: **WET / WDESKLIGHT**


Op aanvraag: **ATEX**  II 3 GD (zone 2, 22) versie

Opties

Zie datasheet 'opties voor PM series'



Op verzoek:



* Water protection when cleaning high pressure / steam jet (Test: pressurized hot water is sprayed on the body of the load cell from a distance of 150 mm; at the end of the test, cell load should not be damaged). Water pressure 100 bar. Water temperature 80 ° C. Test duration 250 seconds (Reference standard DIN 40050-9).

INTERN GEBRUIK (n.v.h.)

Code artikel	Weegvermogen	Indeling	Afmetingen	Eigen gew.		Indicator
PMA0A (1-3)	1000 kg	e=100 g	1200x1600 mm Hoogte 100mm (laadvlak 1000x1190 mm)	57 kg		WET



Code artikel	Weegvermogen	Indeling	Afmetingen	Eigen gew.		Indicator
PMD0A (2-4-5)	1000 kg	e=100 g	1200x1600 mm Hoogte 100mm (laadvlak 1000x1190 mm)	56 kg		WDESKLIGHT



Geijkt CE-M M

Code artikel	Weegvermogen	Indeling	Afmetingen	Eigen gew.		Indicator
PMA1A (1-3)	1000 kg	e=500 g	1200x1600 mm Hoogte 100mm (laadvlak 1000x1190 mm)	57 kg		WET



Code artikel	Weegvermogen	Indeling	Afmetingen	Eigen gew.		Indicator
PMD1A (2-4-5)	1000 kg	e=500 g	1200x1600 mm Hoogte 100mm (laadvlak 1000x1190 mm)	56 kg		WDESKLIGHT



Geijkt CE-M M Multi range

Code artikel	Weegvermogen	Indeling	Afmetingen	Eigen gew.		Indicator
PMD2A (2-4-5-6)	Max1=600 kg Max2=1000 kg	e1=200 g e2=500 g	1200x1600 mm Hoogte 100mm (laadvlak 1000x1190 mm)	56 kg		WDESKLIGHT

